





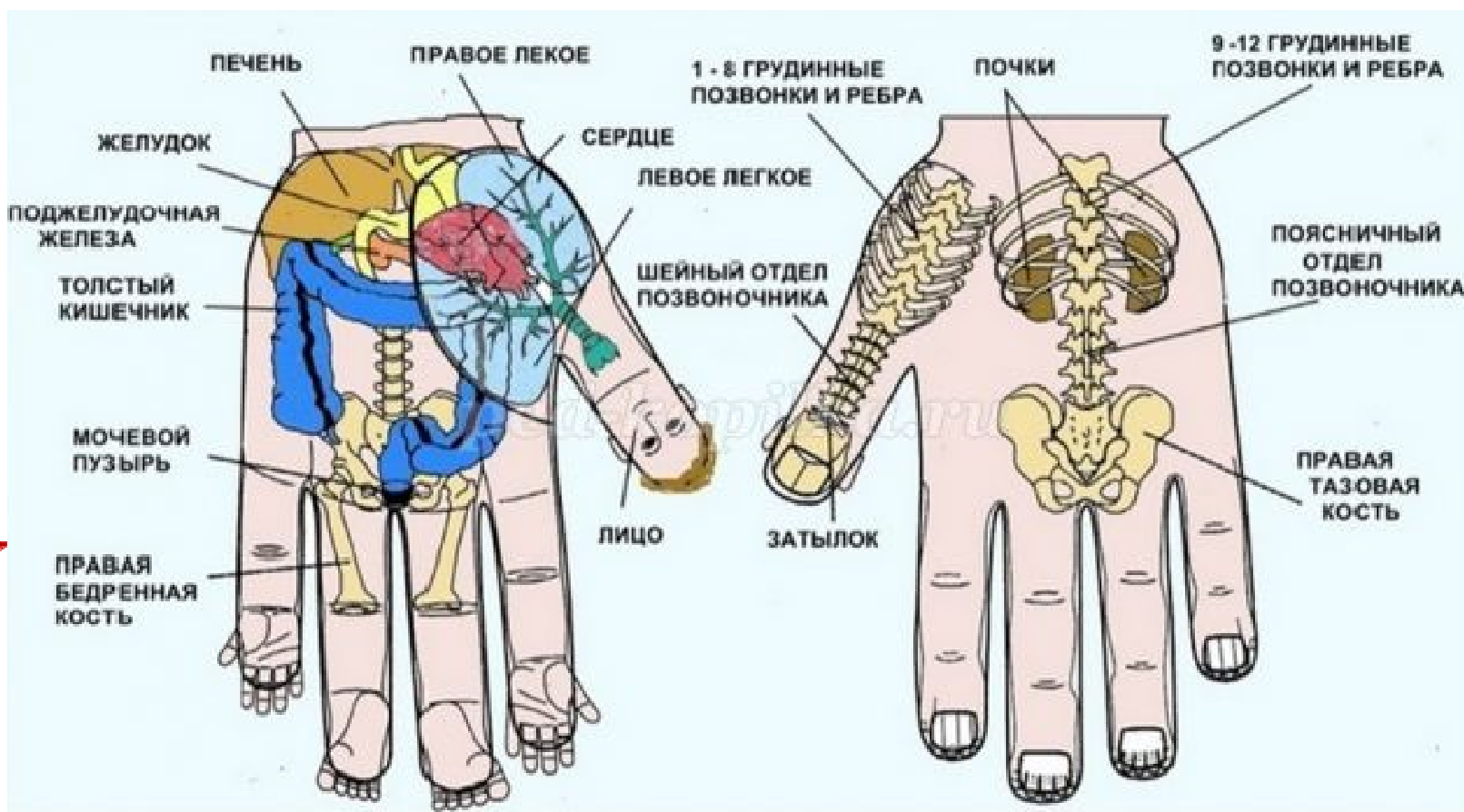

Использование СУ-ДЖОК
терапии в коррекционной
работе с детьми
с нарушениями речи

Трифонова Людмила Яковлевна,
учитель-логопед



Основоположником СУ-ДЖОК
терапии является южнокорейский
ученый, профессор Пак Чжэ Ву
(1986 г.)






Су-Джок терапия в логопедической работе

Задачи

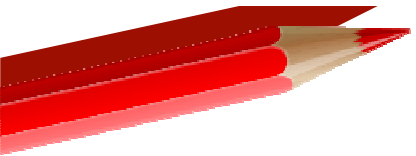
- стимулировать речевые области в коре головного мозга
- развивать память, внимание, совершенствовать навыки пространственной ориентации
- содействовать снижению двигательной и эмоциональной расторможенности, нормализовать тонус





Достоинства СУ-ДЖОК терапии


- ✓ высокая эффективность
- ✓ абсолютная безопасность
- ✓ универсальность (могут использовать педагоги в детском саду и родители в домашних условиях)
- ✓ простота применения



Приемы
Су Джок терапии
для детей
с нарушениями речи

1. Массаж массажным шариком Су Джок (специальным шариком с шипами)


Прокатывая шарик между ладонками, дети массируют мышцы рук



Приемы Су Джок терапии для детей с нарушениями речи

2. Массаж эластичным
кольцом (несколько раз
в день)

надеть на палец и
провести массаж зоны
соответствующей
пораженной части тела
(до ее покраснения и
появлении ощущения
тепла)






Помогает стимулировать работу внутренних органов. Поскольку все тело человека проецируется на кисть и стопу, а также на каждый палец кисти и стопы, то эффективным способом профилактики и лечения болезней является массаж пальцев, кистей и стоп





Су Джок терапия

- 
- ✓ безопасный метод самооздоровления и самоисцеления путем воздействия на активные точки, расположенные на кистях и стопах, специальными массажными шарами
 - ✓ самомассаж, интересен детям



Использование СУ-ДЖОК
терапии в коррекционной
работе с детьми
с нарушениями речи

Трифонова Людмила Яковлевна,
учитель-логопед

